

////////////////////////////////////

## VACCINNET 2026 EHEALTH TOEGANGSBEHEER - VERKORTE HANDLEIDING

////////////////////////////////////

Versie 1.0 – update 01/07/2025

Deze handleiding toont de stappen die een toegangsbeheerder moet doen om medewerkers van een organisatie toegang te geven tot Vaccinnet 2026.

Hebt u nog geen toegangsbeheerder in uw organisatie voor eHealth/eGezondheidsdiensten? Raadpleeg dan [de uitgebreide handleiding](#) hoe u eerst een hoofdtoegangsbeheerder en daarna een toegangsbeheerder kan aanstellen.

### INHOUD

1	ESSENTIËLE VOORBEREIDENDE STAPPEN	3
2	TOEGANGEN INSTELLEN VOOR VACCINNET 2026	3
2.1	een subafdeling activeren	<b>Error! Bookmark not defined.</b>
2.1.1	Subafdeling “Gezondheidszorg” aanmaken	5
2.1.2	Subafdeling “Uitbatingsplaats van een voorziening” toevoegen	<b>Error! Bookmark not defined.</b>
2.2	Toegangs- en gebruikersbeheer van de subafdeling	15
2.2.1	Beheren van gebruikers	15
3	VRAGEN OF OPMERKINGEN?	19
3.1	Problemen of vragen over de toegangsprocedure	19

## VERSIEBEHEER

Versie	Status	Datum	Auteur(s)	Opmerkingen
1.0	Publicatie	01/07/2025	Joris Moonens, Lauren Vanhouteghem, Wouter Beckers	
2.0	Actualisatie	29/09/2025	Lauren Vanhouteghem, Wouter Beckers	Aanvulling advies bij organisatie met een HCO-nummer met meerdere uitbatingsplaatsen
3.0	Actualisatie	19/11/2025	Lauren Vanhouteghem, Sören Sempels	Aanvulling informatie voorbereidende stappen
4.0	Actualisatie	27/01/2026	Lauren Vanhouteghem, Jennifer Ferruli	Wijziging in het CSAM portaal naar Toegangsbeheer eHealth (EHEALTH) in plaats van SOCIALE ZEKERHEID. Toevoeging rond het verwijderen van gebruikers.

# 1 ESSENTIËLE VOORBEREIDENDE STAPPEN

Verzamel **en controleer** de noodzakelijke gegevens voor je start en controleer of je alle vereisten hebt om verder te gaan

1. Volgende gegevens hebt u nodig:

- Ondernemingsnummer (KBO) van je organisatie
- HCO-nummer (Health Care Organisation) van de voorziening die van de toepassing gebruik zal maken. HCO-nummers kunnen opgezocht worden in [CoBRHA Viewer](#), onder andere a.d.h.v. het ondernemingsnummer

- **OPGELET!** Je kan enkel toegang opzetten voor deze HCO-nummers waarvoor minstens één van volgende activiteitstypes actief zijn (actief wil zeggen dat er een groen vinkje naast staat):

- ‘Vaccins bestellen en vaccinaties registreren (WVG\_VAZG 678)’

*Deze organisaties kunnen zowel gratis aangeboden vaccins bestellen als vaccinaties consulteren en registreren. De uitbatingsplaatsen (of subuitbatingsplaatsen in geval van een Algemene Ziekenhuis) krijgen hierbij het activiteitstype ‘Vaccin voorraadplaats (WVG\_VAZG 679)’.*

- ‘Vaccinaties registreren (WVG\_VAZG 677)’

*Deze organisaties kunnen enkel vaccinaties consulteren en registreren.*

**De activatie hiervan is gebaseerd op welke organisaties gemandateerd zijn om deze handelingen uit te voeren.**

- Rijksregisternummer en e-mail van de werknemers die je toegang wenst te geven tot Vaccinnet

2. Controleer dat het de hoofdtoegangsbeheerder, co-hoofdtoegangsbeheerder, lokaal beheerder of lokale co-Beheerder voor je organisatie in Social Security is die deze stappen kan uitvoeren.

Zie voor meer informatie [eHealth – Hoe toegang krijgen tot applicaties – Gebruikers en toegangsbeheer](#).

In [onze uitgebreide handleiding](#) staat beschreven hoe een beheerder kan toegevoegd worden.

Weet u niet wie de hoofdtoegangsbeheerder (of lokale beheerder) is? Neem dan contact op met CSAM:

[Contact - CSAM.be](#).

3. Zorg dat u zich kunt AUTHENTICEREN via kaartlezer, itsme of een andere CSAM inlogmethode (digitale sleutel) want dit zal nodig zijn om toegang te krijgen tot de eHealth-toepassing.

4. Gebruik Chrome of Edge als web browser.

Vervolgens is het belangrijk dat u stappen 2.1 en 2.2 hieronder goed doorloopt en geen essentiële stappen overslaat.

## 2 TOEGANGEN INSTELLEN VOOR VACCINNET 2026

Onderstaande stappen kunnen uitgevoerd worden **zodra de hoedanigheid ‘Gezondheidszorg’ reeds is toegevoegd** onder het ondernemingsnummer door een hoofdtoegangsbeheerder of lokale beheerder.

Voor deze stappen alsook voor uitgebreidere informatie bij onderstaande stappen verwijzen we naar de uitgebreide handleiding.



Het toegangsbeheer van eHealth werkt met **verschillende niveaus subafdelingen**. Het niveau van de subafdeling waarin een gebruiker wordt aangemaakt heeft impact op **de toegangen van de gebruiker in de Vaccinnet webapplicatie**.

- Een gebruiker op het niveau van de voorziening (subafdeling met type 'Gezondheidszorg' met HCO-nummer) kan inloggen voor alle uitbatingsplaatsen van de voorziening tegelijk.
- Een gebruiker op het niveau van de uitbatingsplaats (subafdeling met type 'Uitbatingsplaats van een voorziening' voor het sitenummer) heeft een aparte toegang tot die uitbatingsplaats en kan hier apart op inloggen.
- Een gebruiker op het niveau van de inrichtende macht (Hoedanigheid 'Gezondheidszorg' met KBO-ondernemingsnummer) heeft geen toegang tot de Vaccinnet webapplicatie.

Voor **algemene ziekenhuizen** wordt het sitenummer niet gebruikt, maar wel het subsitenummer van de subuitbatingsplaats.

Voor **Vaccinnet 2026** hangt het af van de situatie van de organisatie of zorgvoorziening wat er nodig is.

1. Als de **organisatie of zorgvoorziening op HCO-nummer 1-op-1 een uitbatingsplaats** heeft, dan is enkel een subafdeling '**Gezondheidszorg**' vereist en kunnen de gebruikers hier toegevoegd worden (optie 1). Het is evenwel mogelijk om toch de gebruikers op het niveau van de subafdeling 'Uitbatingsplaats van een voorziening' aan te maken (optie 2).
2. Als de **organisatie of zorgvoorziening op HCO-nummer meerdere uitbatingsplaatsen** heeft:
  - Als er **verschillende gebruikers** gekoppeld worden aan **verschillende uitbatingsplaatsen** (bv. gebruiker A voor site X en gebruiker B voor site Y), dienen de gebruikers aangemaakt te worden in de subafdeling '**Uitbatingsplaats van een voorziening**' (optie 2).
    - i. Eerst is het aanmaken of selecteren van een subafdeling van het type '**Gezondheidszorg**' vereist (zie 3.5.1).
    - ii. Vervolgens is daaronder het aanmaken van een subafdeling van het type '**Uitbatingsplaats van een voorziening**' voor elke uitbatingsplaats vereist (zie 3.5.2).
    - iii. Tot slot worden de gebruikers beheerd per uitbatingsplaats ((sub)sitenummer) (zie 3.6.1). Ze mogen in dit geval NIET toegevoegd worden op het niveau van de

subafdeling van de voorziening (HCO-nummer).

- Als **alle gebruikers** gekoppeld worden aan **alle uitbatingsplaatsen** (bv. gebruikers A en B voor sites X en Y), zijn er 2 mogelijkheden:
  - i. De gebruikers aanmaken op het niveau van de subafdeling van de voorziening (HCO-nummer). Hiervoor is enkel een subafdeling ‘**Gezondheidszorg**’ vereist waaraan de gebruikers kunnen gekoppeld worden (optie 1). De gebruiker dient dan na het inloggen steeds te kiezen voor welke uitbatingsplaats een actie wordt uitgevoerd, maar hoeft niet uit te loggen om te wisselen tussen uitbatingsplaatsen.
  - ii. De gebruikers meermaals aanmaken op het niveau van de uitbatingsplaatsen (per (sub)site-nummer). Hiervoor is eerst een subafdeling ‘**Gezondheidszorg**’ vereist en vervolgens een subafdeling ‘**Uitbatingsplaats van een voorziening**’ voor elke uitbatingsplaats vereist (optie 2). De gebruiker kan dan voor elke uitbatingsplaats apart inloggen en acties uitvoeren. Wisselen naar een andere uitbatingsplaats gebeurt dan via uit- en inloggen.

OPGELET! Een combinatie van bovenstaande 2 mogelijkheden (optie 1 en 2) wordt afgeraden.

Hieronder volgen de stappen om dit aan te maken.

## 2.1 EEN SUBAFDELING ACTIEREN

### 2.1.1 Subafdeling “Gezondheidszorg” aanmaken

Hier volgen de stappen:

- Ga naar volgende webpagina: <https://www.csam.be/nl/beheer-toegangsbeheerders.html>



- Klik vervolgens op de derde link ‘**Toegangen beheren**’. En klik daarna op ‘**Toegangen beheren**’ en vervolgens op ‘**Toegangsbeheer eHealth**’ onder ‘EHEALTH’.





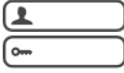
**TOEGANGEN BEHEREN**


De toekenning van toegangen tot verschillende onlinediensten van de overheid valt niet onder CSAM. De methodes kunnen namelijk verschillend zijn naargelang de onlinedienst.

Momenteel zijn er de volgende systemen:

<p>SOCIALE ZEKERHEID</p> <p>Toegangsbeheer</p>	<p>EHEALTH</p> <p>Toegangsbeheer eHealth</p>	<p>FOD BOSA DG DT</p> <p>Mijn eGov-rollenbeheer</p>
<p>ANDERE SPECIFIEKE SYSTEMEN</p> <p>Gebruikersbeheer van de Vlaamse overheid</p>		

- De toegangsbeheerder van de hoedanigheid (zie vorige stap) meldt zich aan:
  - met zijn gebruikersnaam en wachtwoord of met één van de andere inlogopties (eID, itsme, token, enz.)

 <p>Met uw elektronische identiteitskaart (eID)</p> <p>Zich aanmelden</p>	 <p>Met uw token</p> <p>Zich aanmelden</p>	 <p>Met unieke code, gegenereerd door een mobiele applicatie</p> <p>Zich aanmelden</p>	 <p>Met de mobiele app itsme</p> <p>Zich aanmelden</p>	 <p>Met uw toegangscode</p> <p>Zich aanmelden</p>
--	---	---	--	--

via 

- Klik op de hoedanigheid 'eHealth Gezondheidszorg' -> deze kiezen voor Vaccinnet 2026
  - **Opgelet:** indien de Hoedanigheid nog niet bestaat kan ze op niveau van de organisatie (links onder de Benaming van de organisatie) worden toegevoegd. Gebruik hiervoor de uitvouwlijst naast 'De hoedanigheid activeren' beschreven in [de uitgebreide handleiding](#).

The screenshot shows a web browser window with the URL <https://uman.acc.socialsecurity.be/uman/home.do>. The page title is 'Toegangsbeheer voor Ondernemingen en Organisaties'. The navigation bar includes language options (NL | FR | DE) and links for Home, Uw verantwoordelijken, Help, and Quit.

Welkom **De heer** , u bevindt zich op de onthaalpagina van de toepassing Toegangsbeheer voor Ondernemingen en Organisaties.

In de afrollijst hieronder bevinden zich alle entiteiten waarvoor u geregistreerd bent.

Wanneer u een onderneming of organisatie selecteert in deze lijst, verschijnen hieronder de verschillende rollen die u voor de onderneming of organisatie werden toegekend, in de vorm van een hyperlink. Klik dan op de gewenste link.

U kunt op elk moment terugkeren naar deze pagina door te klikken op de link [Home](#) in de hoek bovenaan rechts van het venster.

Indien nodig is de gebruikershandleiding toegankelijk via de link [Help](#).

**Kies de onderneming of de organisatie waarvoor u wenst te werken in deze toepassing.**

ORGANISATIE BROEDERS VAN LIEFDE VZW: Ondernemingsnummer: 406.633.304

**Klik de gewenste link**

Benaming: **ORGANISATIE BROEDERS VAN LIEFDE VZW: Ondernemingsnummer: 406.633.304**  
 Hoedanigheid: **eHealth Gezondheidszorg; Ondernemingsnummer: 406.633.304 (Lokale co-beheerder)**

© 2007 Sociale zekerheid

- Klik in het menu aan de rechterkant op de link **'Gebruikers – Subafdelingen'** onder Functionaliteiten → Hoedanigheidsbeheer.

Benaming: ORGANISATIE BROEDERS VAN LIEFDE VZW; Ondernemingsnummer: 406.633.304  
 Hoedanigheid: eHealth Gezondheidszorg; Ondernemingsnummer: 406.633.304

Welkom **De heer**, u krijgt toegang tot de portaal van de Sociale Zekerheid als [Co-Lokale Beheerder](#) voor de volgende hoedanigheid:

**Benaming:** ORGANISATIE BROEDERS VAN LIEFDE VZW  
**Ondernemingsnummer:** 406.633.304  
**Createdatum:** 25/02/2016  
**E-mailadres:** test@test.be

**Hoedanigheid:** eHealth Gezondheidszorg  
**Ondernemingsnummer:** 406.633.304

Denk eraan om de door u beheerde [hoedanigheidsgegevens](#) regelmatig te verifiëren.

**Functionaliteiten**

**Hoedanigheidsbeheer**

- Beginpagina or Startpagina
- Gebruikers - Subafdelingen**
- De details van de hoedanigheid raadplegen of wijzigen
- Gebruikers opzoeken
- Functies en Verantwoordelijkheden Hiërarchie

**Gestructureerde berichten**

- Gestructureerde berichten

**Persoonlijke gegevens**

- Mijn persoonlijke gegevens wijzigen
- Mijn wachtwoord wijzigen
- Beheer van het certificaat te gebruiken op het portaal van de sociale zekerheid

- Klik op het tabblad **'Subafdeling'**.

Benaming: ORGANISATIE BROEDERS VAN LIEFDE VZW; Ondernemingsnummer: 406.633.304  
 Hoedanigheid: eHealth Gezondheidszorg; Ondernemingsnummer: 406.633.304

**Gebruikers**    **Subafdeling**

De lijst van de gebruikers tonen op basis van de volgende criteria

Naam :       Voornaam :   
 Gebruikersnaam :       Type :   
 INSZ :       Status :   
 Beveiligde toepassingen :

Aantal gebruikers:

Pagina 1      2 items gevonden.

<input type="checkbox"/>	Naam	Voornaam	Gebruikersnaam	Type	INSZ	Status	Actie
<input type="checkbox"/>	xxxxxxxxxx	xxxxxxxxxx	xxxxxxxxxx	LB	xxxxxxxxxx	Actief	
<input type="checkbox"/>	xxxxxxxxxx	xxxxxxxxxx	xxxxxxxxxx	Co-LB	xxxxxxxxxx	Actief	

     \*De gebruikers exporteren (.csv), Excel

Een gebruiker toevoegen    INSZ:

**Functionaliteiten**

**Hoedanigheidsbeheer**

- Beginpagina or Startpagina
- Gebruikers - Subafdelingen**
- De details van de hoedanigheid raadplegen of wijzigen
- Gebruikers opzoeken
- Functies en Verantwoordelijkheden Hiërarchie

**Gestructureerde berichten**

- Gestructureerde berichten

**Persoonlijke gegevens**

- Mijn persoonlijke gegevens wijzigen
- Mijn wachtwoord wijzigen
- Beheer van het certificaat te gebruiken op het portaal van de sociale zekerheid

- Maak een subafdeling of bewerk een bestaande subafdeling:
  - Er is **nog geen subafdeling**: kies voor het **'Zorgvoorzieningstype'** de juiste **'Subdivisie'** (ook wel 'type' genoemd in onderstaand beeld) **'Gezondheidszorg'** en klik op **'Volgende'**.
  - Er bestaat **al een subafdeling**:
    - Klik links onderaan vóór de voorziening op het **'bolletje'**
      - Klik dan rechts achter de voorziening op het potloodje bij **'Actie'**

De beschikbare voorzieningen worden weergegeven in een lijst. Let op dat niet alle weergegeven voorzieningen ook organisaties zijn die zullen vaccineren. Dit User Management systeem kent dat onderscheid niet – de controle of een organisatie al dan niet een vaccinerende organisatie is, gebeurt in een later stadium. **U controleert hier dus best of de voorziening die u aanmaakt of selecteert over het correcte HCO-nummer beschikt van de organisatie die zal bestellen en/of registreren in de Vaccinnet webapplicatie.**

Benaming: ORGANISATIE BROEDERS VAN LIEFDE VZW; Ondernemingsnummer: 406.633.304  
 Hoedanigheid: eHealth Gezondheidszorg; Ondernemingsnummer: 406.633.304

Gebruikers | **Subafdeling**

De lijst van de subafdelingen tonen op basis van de volgende criteria

Naam :

Identificatie :

Type :

Lijst van de subafdelingen

	Naam	Identificatie	Type	Actie
<input type="radio"/>	<a href="#">DE SLEUTEL (28197)</a>	28197	Gezondheidszorg	
<input type="radio"/>	<a href="#">MULTIVERSUM (30162)</a>	30162	Gezondheidszorg	
<input type="radio"/>	<a href="#">OC SINT IDESBALD (201131)</a>	201131	Gezondheidszorg	
<input type="radio"/>	<a href="#">OOOC DE LUWTE</a>	23765	Gezondheidszorg	
<input type="radio"/>	<a href="#">PSYCHIATRISCH VERZORGINGSTEHUIS MULTIVERSUM</a>	4862	Thuiszorg	
<input type="radio"/>	<a href="#">PSYCHIATRISCH VERZORGINGSTEHUIS SINT-AMANDUS (16812)</a>	16812	Gezondheidszorg	

De subafdeling blokkeren

Een subafdeling toevoegen

- Thuiszorg
- Gezinszorg
- Gezondheidszorg

© 2007 Sociale zekerheid

Toevoegen van een subafdeling 'Gezondheidszorg'

Benaming: ORGANISATIE BROEDERS VAN LIEFDE VZW; Ondernemingsnummer: 406.633.304

↳ Hoedanigheid: eHealth Gezondheidszorg; Ondernemingsnummer: 406.633.304

### Een subafdeling toevoegen van het type Gezondheidszorg

#### Identificatiegegevens van de subafdeling

HCO-nummer :

- 30002 - RESIDENTIËLE CENTRA VERSLAVINGSZORG DE SLEUTEL
- 19878 - HUIZE NAZARETH (19878)
- 049200 - OC SINT-FERDINAND
- 4857 - PSYCHIATRISCH VERZORGINGSTEHUIS DR. GUISLAIN (4857)
- 049201 - DE BEWEGING
- 19638 - SINT-ALEXIUS (19638)
- 049202 - BESCHERMD WONEN CLARA FEY
- 3528 - HUIZE NAZARETH (3528)
- 4871 - PSYCHIATRISCH VERZORGINGSTEHUIS SINT-KAMILLUS (4871)
- 04943 - MDT-PSYCHIATRISCH CENTRUM VAN HET ST.-AMEDEUSZIEKENHUIS
- 203999 - PC MULTIVERSUM (203999)
- 203998 - U.P.C. SINT-KAMILLUS (203998)
- 30002 - RESIDENTIËLE CENTRA VERSLAVINGSZORG DE SLEUTEL
- 30001 - RESIDENTIEEL KORTDUREND JONGERENPROGRAMMA (30001)
- 4904 - BESCHUT WONEN HESTIA (4904)
- 29369 - INTERNAAT SINT-VICTOR TURNHOUT
- 12255 - LDC SINT ALEXIUS (12255)
- 910021211 - KINDERDAGVERBLIJF ZWALMNESTJE (910021211)
- 4868 - PSYCHIATRISCH VERZORGINGSTEHUIS SINT-JAN-BAPTIST (4868)
- 910000795 - KINDERVREUGD (910000795)

houdt met het domein

[Annuleren](#) [Volgende](#)

### Functionaliteiten

#### Hoedanigheidsbeheer

- [Beginpagina or Startpagina](#)
- **Gebruikers - Subafdelingen**
- [De details van de hoedanigheid raadplegen of wijzigen](#)
- [Gebruikers opzoeken](#)
- [Functies en Verantwoordelijkheden Hiërarchie](#)

#### Gestructureerde berichten

- [Gestructureerde berichten](#)

#### Persoonlijke gegevens

- [Mijn persoonlijke gegevens wijzigen](#)
- [Mijn wachtwoord wijzigen](#)
- [Beheer van het certificaat te gebruiken op het portaal van de sociale zekerheid](#)

Keuze van de vaccinerende erkenning

- Vul de gegevens waar nodig aan en vink voor de subafdeling volgende toepassingen aan:
  1. “Vaccinnet Consultatie en Registratie”
  2. “Vaccinnet Bestel- en voorraadbeheer” (enkel voor organisaties die mogen bestellen)
- Klik op ‘Opslaan’.


NL | FR | DE [Home](#) [Uw verantwoordelijken](#) [Help](#) [Quit](#)

Benaming: ORGANISATIE BROEDERS VAN LIEFDE VZW; Ondernemingsnummer: 406.633.304  
 ↳ Hoedanigheid: eHealth Gezondheidszorg; Ondernemingsnummer: 406.633.304

**Een subafdeling toevoegen van het type Gezondheidszorg**

De velden met een \* moeten verplicht worden ingevuld

**Identificatiegegevens van de subafdeling**

HCO-nummer : 30002

Naam van de subafdeling : RESIDENTIËLE CENTRA VERSLAVINGSZORG DE SLEUTEL

**Contactgegevens van de subdivisie**

E-mailadres van de subdivisie : test@smals.be

**Subafdelingsbeheerder**

Gebruikersnaam : xxxxxxxxxxxx

Naam : xxxxxxxxxxxx

Voornaam : xxxxxxxxxxxx

Titel : De heer ▼

INSZ : xxxxxxxxxxxx

Taalkeuze : Nederlands ▼

E-mailadres \* :

Lokaal e-mailadres :

(dit adres mag gebruikt worden in het kader van uw individuele contacten met het contactcenter Eranova)

**Functionaliteiten**

**Hoedanigheidsbeheer**

- [Beginpagina or Startpagina](#)
- ➔ **Gebruikers - Subafdelingen**
- [De details van de hoedanigheid raadplegen of wijzigen](#)
- [Gebruikers opzoeken](#)
- [Functies en Verantwoordelijkheden Hiërarchie](#)

**Gestructureerde berichten**

- [Gestructureerde berichten](#)


**Persoonlijke gegevens**

- [Mijn persoonlijke gegevens wijzigen](#)
- [Mijn wachtwoord wijzigen](#)
- [Beheer van het certificaat te gebruiken op het portaal van de sociale zekerheid](#)

Gegevens subafdeling aanvullen (deel 1)

<ul style="list-style-type: none"> <li><input type="checkbox"/> Group Management v2 <i>Group Management V2 is een applicatie die toegankelijk is voor de verantwoordelijken van groeperingen, apotheken en medische huizen , alsook voor zorgverleners die deel uitmaken van deze entiteiten . Binnen deze applicatie kunnen ze de gegevens beheren die in het kader van de verplichte ziekteverzekering verzameld worden</i></li> <li><input type="checkbox"/> Premieaanvragen (RIZIV) <i>Beheer van aanvragen voor premies andere dan het sociaal statuut (telematicapremie, stagemeestervergoeding, ...)</i></li> <li><input type="checkbox"/> Vlaams Infrastructuurfonds voor Persoonsgebonden Aangelegenheden <i>Vlaams Infrastructuurfonds voor Persoonsgebonden Aangelegenheden</i></li> <li><input type="checkbox"/> VSB CaRAT is een webtoepassing van de Vlaamse Sociale Bescherming (VSB) voor de rolstoeladviesteams (RAT) <i>Webtoepassing voor de aanvragen tot tegemoetkoming en de facturatie van de prestaties die aan de zorgkassen gebeuren voor rolstoeladviesteams</i></li> <li><input type="checkbox"/> Mijn wettelijke en contactgegevens <i>Toepassing voor het inzien van mijn wettelijke gegevens en het beheren van mijn contactgegevens in het kader van de kwaliteitswet.</i></li> <li><input type="checkbox"/> Overeenkomst (RIZIV) <i>Dit ene bestand betreft de webapplicatie waarmee individuele aanbieders hun contracteringsgegevens kunnen beheren.</i></li> <li><input type="checkbox"/> Alivia <i>Alivia is een digitaal zorg- en ondersteuningsplan waarbij de patiënt centraal staat.</i></li> <li><input checked="" type="checkbox"/> Vaccinnet Bestel- en voorraadbeheer <i>Vaccinnet Bestel- en voorraadbeheer</i></li> <li><input type="checkbox"/> MedAttest-eShop <i>Getuigschriften voor verstrekte hulp en de overeenstemmingsstroken</i></li> <li><input type="checkbox"/> Carelink Manage <i>Beheer van zorgrelaties bestemd voor niet-COT organisaties van het project BelRAI Vlaanderen.</i></li> <li><input type="checkbox"/> Vlaams BelRAI Platform <i>Toepassing voor het maken, consulteren en beheren van BelRAI-inschalingen</i></li> <li><input type="checkbox"/> RaaS <i>RVT als dienst</i></li> <li><input type="checkbox"/> WVG Schuldbemiddeling <i>Toepassing voor aanlevering jaarverslagen instellingen voor schuldbemiddeling</i></li> </ul>	<input type="button" value="Vorige"/> <input type="button" value="Opslaan"/>
---	--

---

© 2007 Sociale zekerheid 

Gegevens aanvullen (deel 2: toepassing(en) selecteren)

- Klik na nazicht of de gegevens correct zijn, op **'Bevestigen'**.

### Een subafdeling toevoegen van het type Gezondheidszorg

**Identificatiegegevens van de subafdeling**

HCO-nummer : 30002  
 Naam van de subafdeling : RESIDENTIËLE CENTRA VERSLAVINGSZORG DE SLEUTEL

**Contactgegevens van de subdivisie**

E-mailadres van de subdivisie :

**Subafdelingsbeheerder**

Gebruikersnaam :  
 Naam :  
 Voornaam :  
 Titel : De heer  
 INSZ :  
 Taalkeuze : Nederlands

E-mailadres :  
 Lokaal e-mailadres :

(dit adres mag gebruikt worden in het kader van uw individuele contacten met het contactcenter Eranova)

**Autorisaties die verbonden zullen worden met de subafdeling**

- Vaccinnet Consultatie en Registratie  
*Vaccinnet Consultatie en Registratie*
- Vaccinnet Bestel- en voorraadbeheer  
*Vaccinnet Bestel- en voorraadbeheer*

#### Functionaliteiten

**Hoedanigheidsbeheer**

- [Beginpagina or Startpagina](#)
- ➔ **Gebruikers - Subafdelingen**
- [De details van de hoedanigheid raadplegen of wijzigen](#)
- [Gebruikers opzoeken](#)
- [Functies en Verantwoordelijkheden Hiërarchie](#)

**Gestructureerde berichten**

- [Gestructureerde berichten](#)

**Persoonlijke gegevens**

- [Mijn persoonlijke gegevens wijzigen](#)
- [Mijn wachtwoord wijzigen](#)
- [Beheer van het certificaat te gebruiken op het portaal van de sociale zekerheid](#)

*Bevestigen subafdeling*

- De subafdeling “Gezondheidszorg” is nu aangemaakt en moet zichtbaar zijn onder Subafdelingen. Hier kan de subafdeling ook aangepast worden.

Opgelet: de subafdelingsbeheerder van de voorziening heeft per definitie toegang tot alle toepassingen die beschikbaar zijn voor de subafdeling waarvoor deze beheerder is. Deze persoon kan dus zelf ook inloggen voor het registreren en/of bestellen in de Vaccinnet-toepassing voor alle sites van de voorziening.

In geval van de keuze voor de eerder uitgelegde optie 1 kan hierna onmiddellijk naar 2.2 voor het beheren van de gebruikers. Voor optie 2 is 2.1.2 verder vereist.

### 2.1.2 Subafdeling “Uitbatingsplaats van een voorziening” toevoegen

- Je hebt **nog geen of nog niet alle subafdelingen “Uitbatingsplaats van een voorziening”**:
  1. Kies voor (de zonet aangemaakte) **subafdeling** van het type **‘Gezondheidszorg’** de juiste **‘Subdivisie’** (ook wel ‘type’ genoemd in onderstaand beeld) **‘Uitbatingsplaats van een voorziening’** en klik op **‘Volgende’**.
    - Selecteer (de zonet aangemaakte) **subafdeling** van het type **‘Gezondheidszorg’**

UMOE x +  
 https://uman.acc.socialsecurity.be/uman/subdivision/creation/detail.do?method=confirm

**Toegangsbeheer voor Ondernemingen en Organisaties** NL | FR | DE Home Uw verantwoordelijken Help Quit

Benaming: ORGANISATIE BROEDERS VAN LIEFDE VZW; Ondernemingsnummer: 406.633.304  
 Hoedanigheid: eHealth Gezondheidszorg; Ondernemingsnummer: 406.633.304

De gegevens van de subafdeling werden opgeslagen

Gebruikers Subafdeling

De lijst van de subafdelingen tonen op basis van de volgende criteria

Naam :   
 Identificatie :   
 Type :

Lijst van de subafdelingen

	Naam	Identificatie	Type	Actie
<input type="radio"/>	DE SLEUTEL (28197)	28197	Gezondheidszorg	
<input type="radio"/>	MULTIVERSUM (30162)	30162	Gezondheidszorg	
<input type="radio"/>	OC SINT IDESBALD (201131)	201131	Gezondheidszorg	
<input type="radio"/>	OOOC DE LUWTE	23765	Gezondheidszorg	
<input type="radio"/>	PSYCHIATRISCH VERZORGINGSTEHUIS MULTIVERSUM	4862	Thuiszorg	
<input type="radio"/>	PSYCHIATRISCH VERZORGINGSTEHUIS SINT-AMANDUS (16812)	16812	Gezondheidszorg	
<input type="radio"/>	<b>RESIDENTIËLE CENTRA VERSLAVINGSZORG DE SLEUTEL</b>	30002	Gezondheidszorg	

De subafdeling blokkeren

Fen subafdelina toevoenen

**Functionaliteiten**

**Hoedanigheidsbeheer**

- Beginpagina or Startpagina
- Gebruikers - Subafdelingen
- De details van de hoedanigheid raadplegen of wijzigen
- Gebruikers opzoeken
- Functies en Verantwoordelijkheden Hierarchie

**Gestructureerde berichten**

- Gestructureerde berichten

**Persoonlijke gegevens**

- Mijn persoonlijke gegevens wijzigen
- Mijn wachtwoord wijzigen
- Beheer van het certificaat te gebruiken op het portaal van de sociale zekerheid

Selecteren van de subafdeling 'Gezondheidszorg' waarvoor in Vaccinnet zal gewerkt worden

- Op het tabblad Subafdeling kan je vervolgens opnieuw een subafdeling toevoegen. Kies hier het type **'Uitbatingsplaats van een voorziening'**

Subafdeling 'Uitbatingsplaats van een voorziening' toevoegen

De volgende stappen zijn idem aan deze in 3.5.1 Subafdeling "Gezondheidszorg" aanmaken.

- Vul de gegevens waar nodig aan en vink voor de subafdeling **volgende toepassingen** aan:
  - "Vaccinnet Consultatie en Registratie"
  - "Vaccinnet Bestel- en voorraadbeheer" (enkel voor organisaties die mogen bestellen)
- Klik op de knop **'Opslaan'**. Klik vervolgens, na nazicht of de gegevens correct zijn, op **'Bevestigen'**.
- De subafdeling "Uitbatingsplaats van een voorziening" is nu aangemaakt en moet zichtbaar zijn onder Subafdelingen.
  - Hier kan de subafdeling ook aangepast worden.

Opgelet: de subafdelingsbeheerder van de uitbatingsplaats heeft per definitie toegang tot alle toepassingen die beschikbaar zijn voor de subafdeling waarvoor deze beheerder is. Deze persoon kan dus zelf ook inloggen voor het registreren en/of bestellen in de Vaccinnet-toepassing voor deze uitbatingsplaats.

## 2.2 TOEGANGS- EN GEBRUIKERSBEHEER VAN DE SUBAFDELING

In kader van het beheer van gebruikers is het belangrijk om te weten dat een **gebruiker** steeds het **juiste recht** moet **toegekend** worden.

### 2.2.1 Beheren van gebruikers

- Klik op de **subafdeling** die je wilt beheren. Dit is de voorziening waarvoor je gebruikers wilt aanduiden.
- Let op het onderscheid tussen het type "Gezondheidszorg" en "Uitbatingsplaats van een voorziening":

- Gebruikers gedefinieerd in een subafdeling “Gezondheidszorg” worden gedefinieerd op het niveau van de voorziening. Zij hebben toegang tot alle uitbatingsplaatsen in Vaccinnet 2026.
- Gebruikers gedefinieerd in een subafdeling “Uitbatingsplaats van een voorziening” hebben toegang voor die specifieke uitbatingsplaats.

ORGANISATIE BROEDERS VAN LIEFDE VZW

Ondernemingsnummer : 406633304

- [eHealth Gezondheidszorg - Lokale co-beheerder](#)
  - [Gezondheidszorg \(30002\) : Subafdelingsbeheerder](#)
    - [Uitbatingsplaats van een voorziening \(30002001\) : Subafdelingsbeheerder](#)

- Staat je voorziening er niet tussen, dan betekent dit dat deze nog niet is aangemaakt (zie eerdere stappen) of dat je daar nog geen beheerder voor bent. Contacteer in het laatste geval de hoofdtoegangsbeheerder (HTB) van je beheersinstantie/organisatie.
- Staan er meerdere voorzieningen, dan ben je beheerder voor al die voorzieningen.
- Klik op ‘**Gebruikers**’.



[NL](#) | [FR](#) | [DE](#)    [Home](#)    [Uw verantwoordelijken](#)    [Help](#)    [Quit](#)

Benaming: ORGANISATIE BROEDERS VAN LIEFDE VZW; Ondernemingsnummer: 406.633.304  
 ↳ Hoedanigheid: eHealth Gezondheidszorg; Ondernemingsnummer: 406.633.304

Welkom **De heer** , u krijgt toegang tot de portaalsite van de Sociale Zekerheid als [Co-Lokale Beheerder](#) voor de volgende hoedanigheid:

**Benaming:** ORGANISATIE BROEDERS VAN LIEFDE VZW  
**Ondernemingsnummer:** 406.633.304  
**Createdatum:** 25/02/2016  
**E-mailadres:** test@test.be

**Hoedanigheid:** eHealth Gezondheidszorg  
**Ondernemingsnummer:** 406.633.304

Denk eraan om de door u beheerde [hoedanigheidsgegevens](#) regelmatig te verifiëren.

**Functionaliteiten**

**Hoedanigheidsbeheer**

- [Bevoegdigen of Startpagina](#)
- [Gebruikers - Subafdelingen](#)
- [De details van de hoedanigheid raadplegen of wijzigen](#)
- [Gebruikers opzoeken](#)
- [Functies en Verantwoordelijkheden Hierarchy](#)

**Gestructureerde berichten**

- [Gestructureerde berichten](#)

**Persoonlijke gegevens**

- [Mijn persoonlijke gegevens wijzigen](#)
- [Mijn wachtwoord wijzigen](#)
- [Beheer van het certificaat te gebruiken op het portaal van de sociale zekerheid](#)

© 2007 Sociale zekerheid

*Navigatie naar de gebruikers*

- Klik op **de subafdeling** waarvoor je gebruikers wenst toe te voegen.

Benaming: ORGANISATIE BROEDERS VAN LIEFDE VZW; Ondernemingsnummer: 406.633.304  
 Hoedanigheid: eHealth Gezondheidszorg; Ondernemingsnummer: 406.633.304  
 Subafdeling: Gezondheidszorg: RESIDENTIËLE CENTRA VERSLAVINGSZORG DE SLEUTEL; HCO-nummer: 30002

De gegevens van de subafdeling werden opgeslagen

Gebruikers | **Subafdeling**

De lijst van de subafdelingen tonen op basis van de volgende criteria

Naam :   
 Identificatie :   
 Type :

Lijst van de subafdelingen

	Naam	Identificatie	Type	Actie
<input type="radio"/>	REV773 DE SLEUTEL CRISISINTERVENTIECENTRUM	30002001	Uitbatingplaats van een voorziening	

De subafdeling blokkeren  **Uitvoeren**

Een subafdeling toevoegen  **Volgende**

**Functionaliteiten**

**Beheer subafdeling**

- Gebruikers - Subafdelingen
  - De details van de subafdeling raadplegen of wijzigen
  - Gebruikers opzoeken
  - Functies en Verantwoordelijkheden Hiërarchie

**Persoonlijke gegevens**

- Mijn persoonlijke gegevens wijzigen
- Mijn wachtwoord wijzigen
- Beheer van het certificaat te gebruiken op het portaal van de sociale zekerheid

Navigatie naar de juiste uitbatingplaats voor het toevoegen van de gebruiker(s)

- Voeg een gebruiker toe door **onderaan** zijn/haar rijksregisternummer (INSZ) in te vullen. Klik op 'Volgende'.

Benaming: ORGANISATIE BROEDERS VAN LIEFDE VZW; Ondernemingsnummer: 406.633.304  
 Hoedanigheid: eHealth Gezondheidszorg; Ondernemingsnummer: 406.633.304  
 Subafdeling: Gezondheidszorg: RESIDENTIËLE CENTRA VERSLAVINGSZORG DE SLEUTEL; HCO-nummer: 30002

Gebruikers | **Subafdeling**

De lijst van de gebruikers tonen op basis van de volgende criteria

Naam :  Voornaam :   
 Gebruikersnaam :  Type :   
 INSZ :  Status :   
 Beveiligde toepassingen :

Aantal gebruikers:

Pagina 1 **Eén item gevonden.**

	Naam	Voornaam	Gebruikersnaam	Type	INSZ	Status	Actie
<input type="checkbox"/>				SB		Actief	

Gebruiker(s) verwijderen  **Uitvoeren**

Een gebruiker toevoegen  **INSZ:**  **Volgende**

**Functionaliteiten**

**Beheer subafdeling**

- Gebruikers - Subafdelingen
  - De details van de subafdeling raadplegen of wijzigen
  - Gebruikers opzoeken
  - Functies en Verantwoordelijkheden Hiërarchie

**Persoonlijke gegevens**

- Mijn persoonlijke gegevens wijzigen
- Mijn wachtwoord wijzigen
- Beheer van het certificaat te gebruiken op het portaal van de sociale zekerheid

Toevoegen van een gebruiker

- Vink onderaan aan **de correcte toegang** voor deze gebruiker aan.
  - “Vaccinnet Consultatie en Registratie”
  - “Vaccinnet Bestel- en voorraadbeheer” (enkel voor organisaties die mogen bestellen)
- Klik op ‘Opslaan’.

Benaming: ORGANISATIE BROEDERS VAN LIEFDE VZW; Ondernemingsnummer: 406.633.304  
 Hoedanigheid: eHealth Gezondheidszorg; Ondernemingsnummer: 406.633.304  
 Subafdeling: Gezondheidszorg: RESIDENTIËLE CENTRA VERSLAVINGSZORG DE SLEUTEL; HCO-nummer: 30002

**Een gebruiker aanmaken** De velden met een \* moeten verplicht worden ingevuld

**Identificatiegegevens**

Gebruikersnaam :  
 Naam :  
 Voornaam :  
 Titel : Mevrouw ▾  
 INSZ :  
 Taalkeuze : Frans ▾

E-mailadres \* : test@smals.be  
 Lokaal e-mailadres :  
 (dit adres mag gebruikt worden in het kader van uw individuele contacten met het contactcenter Eranova)

**Beveiligde toepassingen**

Vaccinnet Bestel- en voorraadbeheer  
 Vaccinnet Bestel- en voorraadbeheer

Vaccinnet Consultatie en Registratie  
 Vaccinnet Consultatie en Registratie

**Functionaliteiten**

**Beheer subafdeling**

- Gebruikers - Subafdelingen
- De details van de subafdeling raadplegen of wijzigen
- Gebruikers opzoeken
- Functies en Verantwoordelijkheden Hiërarchie

**Persoonlijke gegevens**

- ➔ Mijn persoonlijke gegevens wijzigen
- Mijn wachtwoord wijzigen
- Beheer van het certificaat te gebruiken op het portaal van de sociale zekerheid

Selectie van één of beide rollen in Vaccinnet

- Klik na nazicht of de gegevens correct zijn, op ‘Bevestigen’.

Hoedanigheid: eHealth Gezondheidszorg; Ondernemingsnummer: 406.633.304  
 Subafdeling: Gezondheidszorg: RESIDENTIËLE CENTRA VERSLAVINGSZORG DE SLEUTEL; HCO-nummer: 30002

**Een gebruiker aanmaken**

**Identificatiegegevens**

Gebruikersnaam :  
 Naam :  
 Voornaam :  
 Titel : Mevrouw  
 INSZ :  
 Taalkeuze : Frans  
 Creatiedatum : 17/06/2025  
 Wijzigingsdatum :  
 Status : Actief

E-mailadres : test@smals.be  
 Lokaal e-mailadres :

**Beveiligde toepassingen**

- Vaccinnet Bestel- en voorraadbeheer  
 Vaccinnet Bestel- en voorraadbeheer
- Vaccinnet Consultatie en Registratie  
 Vaccinnet Consultatie en Registratie

**Functionaliteiten**

**Beheer subafdeling**

- Gebruikers - Subafdelingen
- De details van de subafdeling raadplegen of wijzigen
- Gebruikers opzoeken
- Functies en Verantwoordelijkheden Hiërarchie

**Persoonlijke gegevens**

- Mijn persoonlijke gegevens wijzigen
- Mijn wachtwoord wijzigen
- Beheer van het certificaat te gebruiken op het portaal van de sociale zekerheid

Bevestigen aanmaak gebruiker

- In bovenstaand voorbeeld heeft de gebruiker nu toegang tot Vaccinnet voor alle uitbatingsplaatsen van de voorziening met HCO-nummer 30002.

Indien de gebruiker reeds bestaat maar bij het aanmaken nog niet de juiste rechten werden toegekend, dan kan je **via het “potloodje” de rechten nog wijzigen**. Klik het potloodje aan naast de gebruiker en duid vervolgens de juiste rechten aan.

## 3 VRAGEN OF OPMERKINGEN?

### 3.1 PROBLEMEN OF VRAGEN OVER DE TOEGANGSPROCEDURE

Bij problemen of vragen over de toegangsprocedure moet u contact opnemen met het contactcenter van eHealth. [Je kan dat doen via het Vaccinnet webformulier](#) ('Waar gaat je vraag over' = "Toegang tot Vaccinnet 2026") of via 02 453 29 78 (optie 2 – open van 8u00 tot 18u00 op werkdagen).